



GESCHÄFTSBERICHT  
**2023**



## DATEN UND FAKTEN UNIVERSITÄTSKLINIKUM


Auf einen Blick .....	5
Bilanz .....	6
Gewinn-und-Verlust-Rechnung .....	8
Ergebnisrechnung .....	9
Investitionen, Zuschüsse und Zuführungen .....	10
Ausbildung .....	11
Personalaufwand .....	12
Vollkräfteentwicklung .....	13
Aktuelle Verteilung der Vollkräfte .....	14

## DATEN UND FAKTEN MEDIZINISCHE FAKULTÄT

Drittmittelausgaben 2023 nach Förderrubriken .....	16
Relative und absolute Entwicklung .....	17
Berufungen .....	18
Zahl der Studierenden im Fachbereich 05 – Medizin .....	19
Ausgezeichnete Medizin und Forschung .....	20
Impressum .....	24



GESCHÄFTSBERICHT  
**2023**



# DATEN UND FAKTEN UNIVERSITÄTSKLINIKUM

Zahl der Beschäftigten  
(UKM-Gruppe)

**12.164**

2022: 11.856

Ambulante Besuche inkl.  
Wiederholungsuntersuchungen

**527.429**

2022: 515.570

Stationäre Fälle

**50.267**

2022: 49.203

Belegungstage  
psychosoziale Medizin

**68.605**

2022: 61.017

Betriebliche Erträge  
(Umsatz, TEUR)

**766.675**

2022: 689.042

Effektive Bewertungs-  
relationen (Case-Mix-Punkte)

**59.421**

2022: 58.811

Personalaufwendungen  
(TEUR)

**612.919**

2022: 599.619

Bilanzsumme  
(TEUR)

**1.568.734**

2022: 1.390.950

# Auf einen Blick

	2022	2023	+/- absolut	+/- in Prozent
Bettenkapazität (Planbetten)	1.513	1.513	0	0,0
Auslastung (in Prozent) inkl. TK, bezogen auf Pflage tage und Planbetten	59,0	61,8	2,8	4,7
Belegungstage*	325.589	341.176	15.587	4,8
Davon psychosoziale Medizin bzw. psychosoziale Belegungstage*	61.017	68.605	7.588	12,4
Stationäre Fälle Somatik**	49.203	50.267	1.064	2,2
Case-Mix-Index (CMI)	1,34	1,30	-0,04	-3,0
Effekt. Bewertungsrelationen (Case-Mix-Punkte)	58.811	59.421	610	1,0
Mittlere Verweildauer somatische Fälle (Tage)	5,6	5,6	0,0	-0,5
Stationäre Fälle psychosoziale Medizin	1.913	1.927	14	0,7
Durchschnittliche stationäre Verweildauer psychosoziale Medizin (Tage)	27,4	30,0	2,6	9,6
Fälle ambulant inkl. Wiederholungsuntersuchungen***	515.570	527.429	11.859	2,3
Zahl der Beschäftigten (UKM-Gruppe)***	11.856	12.164	308	2,6
Erlöse aus Krankenhausbetrieb (Umsatz, TEUR)***	689.042	766.675	77.633	11,3
Betriebliche Erträge (TEUR)***	1.031.076	1.103.241	72.165	7,0
Personalaufwendungen (TEUR)***	599.619	612.919	13.300	2,2
Materialaufwendungen (TEUR)***	251.751	309.610	57.859	23,0
Bilanzsumme (TEUR)***	1.390.950	1.568.734	177.784	12,8
Investitionen (TEUR)***	128.906	150.855	21.949	17,0

Inkl. BG-Fällen und Fällen mit unbewerteten DRGs. | \*Inkl. Tageskliniken. | \*\*Inkl. teilstationärer Fallzahlen. | \*\*\*Nach BilRUG abgebildet.

# Bilanz des Universitätsklinikums Münster (zum 31.12.2023)

Aktiva	2022 (in TEUR)	2023 (in TEUR)	+/- absolut	+/- in Prozent
<b>A. Anlagevermögen</b>				
<b>I. Immaterielle Vermögensgegenstände</b>				
1. Immaterielle Vermögensgegenstände	4.810	3.853	-957	-19,9
2. Anzahlungen auf immaterielle Vermögensgegenstände	1.369	3.163	1.794	131,0
	6.179	7.016	837	13,5
<b>II. Sachanlagen</b>				
1. Grundstücke mit Betriebsbauten	268.566	327.191	58.625	21,8
2. Grundstücke mit Wohnbauten	465	368	-97	-20,9
3. Technische Anlagen	46.459	43.303	-3.156	-6,8
4. Einrichtungen und Ausstattungen	110.172	121.008	10.836	9,8
5. Geleistete Anzahlungen und Anlagen im Bau	214.428	226.543	12.115	5,6
	640.090	718.413	78.323	12,2
<b>III. Finanzanlagen</b>				
1. Anteile an verbundenen Unternehmen	612	612	0	0,0
2. Ausleihungen an verbundene Unternehmen	28.133	34.433	6.300	22,4
3. Beteiligungen	252	252	0	0,0
4. Ausleihungen an Unternehmen, mit denen ein Beteiligungsverhältnis besteht	186	186	0	0,0
	29.183	35.483	6.300	21,6
<b>B. Umlaufvermögen</b>				
<b>I. Vorräte</b>				
1. Roh-, Hilfs- und Betriebsstoffe	24.671	25.548	877	3,6
2. Unfertige Leistungen	8.229	8.586	357	4,3
3. Fertige Erzeugnisse und Waren	90	53	-37	-41,1
	32.990	34.187	1.197	3,6
<b>II. Forderungen und sonstige Vermögensgegenstände</b>				
1. Forderungen aus Lieferungen und Leistungen	142.001	159.322	17.321	12,2
2. Forderungen gegen das Land NRW	69.202	64.960	-4.242	-6,1
3. Forderungen nach dem Krankenhausentgeltgesetz/der Bundespflegesatzverordnung	128.473	101.004	-27.469	-21,4
4. Forderungen aus zweckgebundenen Fördermitteln für Einzelvorhaben	21.116	30.256	9.140	43,3
5. Sonstige Vermögensgegenstände	42.935	16.009	-26.926	-62,7
	403.727	371.551	-32.176	-8,0
<b>III. Schecks, Kassenbestand, Bundesbankguthaben, Guthaben bei Kreditinstituten</b>	50.412	143.330	92.918	184,3
<b>C. Rechnungsabgrenzungsposten</b>	7.122	10.313	3.191	44,8
<b>D. Nicht durch Eigenkapital gedeckter Fehlbetrag</b>	221.247	249.441	28.194	12,7
<b>Summe</b>	<b>1.390.950</b>	<b>1.569.734</b>	<b>178.784</b>	<b>12,9</b>

# Bilanz des Universitätsklinikums Münster (zum 31.12.2023)

Passiva	2022 (in TEUR)	2023 (in TEUR)	+/- absolut	+/- in Prozent
<b>A. Eigenkapital</b>				
I. Festgesetztes Kapital	7.000	7.000	0	0,0
II. Kapitalrücklagen	19.160	19.160	0	0,0
III. Verlustvortrag	-182.357	-247.407	-65.050	-35,7
IV. Jahresüberschuss/-fehlbetrag	-65.050	-28.194	36.856	56,7
V. Nicht durch Eigenkapital gedeckter Fehlbetrag	221.247	249.441	28.194	12,7
	0	0	0	0,0
<b>B. Sonderposten aus Zuwendungen zur Finanzierung des Sachanlagevermögens</b>				
1. Sonderposten aus Fördermitteln nach HBFG	49.115	40.579	-8.536	-17,4
2. Sonderposten aus Zuweisungen und Zuschüssen der öffentlichen Hand	516.435	601.650	85.215	16,5
3. Sonderposten aus sonstigen Zuweisungen und Zuschüssen	20.654	22.529	1.875	9,1
	586.204	664.758	78.554	13,4
<b>C. Rückstellungen</b>				
1. Rückstellungen für Pensionen und ähnliche Verpflichtungen	52.424	53.429	1.005	1,9
2. Steuerrückstellungen	1.803	6.876	5.073	281,4
3. Sonstige Rückstellungen	95.977	112.168	16.191	16,9
	150.204	172.473	22.269	14,8
<b>D. Verbindlichkeiten</b>				
1. Verbindlichkeiten gegenüber Kreditinstituten	370.701	377.321	6.620	1,8
2. Erhaltene Anzahlungen	3.524	2.991	-533	-15,1
3. Verbindlichkeiten aus Lieferungen und Leistungen	44.114	58.694	14.580	33,1
4. Verbindlichkeiten aus noch nicht verwendeten zweckgebundenen Fördermitteln für Einzelvorhaben	103.898	103.605	-293	-0,3
5. Verbindlichkeiten gegenüber dem Land	93.603	160.836	67.233	71,8
6. Sonstige Verbindlichkeiten	35.005	27.702	-7.303	-20,9
	650.845	731.149	80.304	12,3
<b>E. Rechnungsabgrenzungsposten</b>				
Summe	3.697	354	-3.343	-90,4
<b>Summe</b>	<b>1.390.950</b>	<b>1.568.734</b>	<b>177.784</b>	<b>12,8</b>

# Gewinn-und-Verlust-Rechnung

	2022 (in TEUR)	2023 (in TEUR)	+/- absolut	+/- in Prozent
1. Erlöse aus allgemeinen Krankenhausleistungen	453.378	499.232	45.854	10,1
2. Erlöse aus Wahlleistungen	36.030	37.417	1.387	3,8
3. Erlöse aus ambulanten Leistungen des Krankenhauses	147.176	171.650	24.474	16,6
4. Nutzungsentgelte der Ärzte	6.310	6.119	-191	-3,0
4.a Umsatzerlöse nach § 277 Absatz 1 des Handelsgesetzbuchs, soweit nicht in den Nummern 1 bis 4 enthalten	46.148	52.257	6.109	13,2
5. Verminderung/Erhöhung des Bestandes an fertigen und unfertigen Erzeugnissen	-314	342	656	208,9
6. Zuweisungen und Zuschüsse der öffentlichen Hand	208.572	239.312	30.740	14,7
7. Sonstige betriebliche Erträge	133.776	96.912	-36.864	-27,6
8. Personalaufwand				
a) Löhne und Gehälter	477.865	498.240	20.375	4,3
b) Soziale Abgaben und Aufwendungen für Altersversorgung und für Unterstützung	121.754	114.678	-7.076	-5,8
9. Materialaufwand				
a) Aufwendungen für Roh-, Hilfs- und Betriebsstoffe	225.472	277.188	51.716	22,9
b) Aufwendungen für bezogene Leistungen	26.280	32.423	6.143	23,4
Zwischenergebnis	179.705	180.712	1.007	0,6
10. Erträge aus Zuwendungen zur Finanzierung von Investitionen	116.923	133.508	16.585	14,2
11. Erträge aus der Auflösung von Sonderposten und Verbindlichkeiten zur Finanzierung des Sachanlagevermögens	59.607	59.728	121	0,2
12. Aufwendungen aus der Zuführung zu Sonderposten und Verbindlichkeiten zur Finanzierung des Sachanlagevermögens	116.923	138.283	21.360	18,3
13. Abschreibungen auf immaterielle Vermögensgegenstände des Anlagevermögens und Sachanlagen	59.338	60.108	770	1,3
14. Sonstige betriebliche Aufwendungen	226.243	201.194	-25.049	-11,1
Zwischenergebnis	-46.269	-25.637	20.632	44,6
15. Erträge aus Beteiligungen	0	2.000	2.000	100,0
16. Zinsen und ähnliche Erträge	5.537	5.267	-270	-4,9
17. Abschreibungen auf Finanzanlagen und auf Wertpapiere des Umlaufvermögens	29.129	0	-29.129	-100,0
18. Zinsen und ähnliche Aufwendungen	3.669	11.205	7.536	205,4
19. Steuern	-8.480	-1.381	7.099	83,7
20. Jahresfehlbetrag	-65.049	-28.194	36.855	56,7



# Ergebnisrechnung

	2022 (in TEUR)	2023 (in TEUR)	+/- absolut	+/- in Prozent
Erlöse aus Krankenhausleistungen	453.220	467.272	14.052	3,10
Übrige Umsatzerlöse	188.952	215.720	26.768	14,17
Umsatz	642.172	682.992	40.820	6,36
Bestandsveränderung	-314	342	656	208,92
Gesamtleistung	641.858	683.334	41.476	6,46
Zuweisungen und Zuschüsse der öffentlichen Hand	183.871	215.737	31.866	17,33
Sonstige betriebliche Erträge	154.588	154.240	-348	-0,23
Betriebsleistung	980.317	1.053.311	72.994	7,45
Materialaufwand	251.299	307.484	56.185	22,36
Personalaufwand	599.619	612.919	13.300	2,22
Abschreibungen aus Eigenmitteln	5.854	5.144	-710	-12,13
Sonstige betriebliche Aufwendungen (einschl. sonstiger Steuern)	210.049	193.494	-16.555	-7,88
Betriebsaufwand	1.066.821	1.119.041	52.220	4,89
Betriebsergebnis	-86.504	-65.730	20.774	24,02
Finanzergebnis	-27.260	-3.938	23.322	85,55
Neutrales Ergebnis	-40.184	-40.041	143	0,36
Ergebnis vor Ertragsteuern	-73.580	-29.627	43.953	59,73
Ertragsteuern	-8.531	-1.433	7.098	83,20
Jahresergebnis	-65.049	-28.194	36.855	56,66

# Investitionen, Zuschüsse und Zuführungen

Investitionen (brutto)	2022 (in TEUR)	2023 (in TEUR)	+/- absolut	+/- in Prozent
Immaterielle Vermögensgegenstände	3.825	4.172	347	9,07
Technische Anlagen	6.311	1.074	-5.237	-82,98
Einrichtungen und Ausstattungen	35.647	37.455	1.808	5,07
Geleistete Anzahlungen und Anlagen im Bau	64.946	85.831	20.885	32,16
Grundstücke und Betriebsbauten	12.902	16.023	3.121	24,19
Finanzanlagen	5.275	6.300	1.025	19,43
<b>Summe</b>	<b>128.906</b>	<b>150.855</b>	<b>21.949</b>	<b>17,03</b>

Investitionen/Bauunterhaltung	2022 (in TEUR)	2023 (in TEUR)	+/- absolut	+/- in Prozent
Zuschüsse für die Krisenresilienz in der Cybersicherheit (891 00)	0	6.000	6.000	0,00
Zuschüsse des Landes für Bauunterhaltung und kleinere Investitionen (891 20) ohne Kassenreste	24.138	25.087	949	3,93
Zuschüsse des Landes für große Baumaßnahmen (891 30) ohne Kassenreste	45.583	25.374	-20.209	-44,33
Zuschüsse des Landes für Einrichtungen und Ausstattungen inkl. DV (891 10) ohne Kassenreste	12.592	12.592	0	0,00
Zuschüsse des Landes für IT-Investitionen (891 25)	2.500	2.500	0	0,00
Investitionen nach HBFVG – Großgeräte	3.519	4.294	775	22,02
(Davon MKW ohne Eigenanteil)	3.233	4.294	1.061	32,82
(Davon DFG ohne Eigenanteil)	286	0	-286	-100,00
Billigkeitsleistungen als Aufbauhilfe 2021 für die Wiederherstellung der Infrastruktur in Flutgebieten	0	441	441	0,00
Zuweisungen aus dem Rettungsschirm Corona (891 88)	12.400	0	-12.400	-100,00
<b>Zwischensumme Zuschüsse und Zuweisungen für Investitionen/Bauunterhaltung</b>	<b>100.732</b>	<b>76.288</b>	<b>-24.444</b>	<b>-24,27</b>

Sonstige Zuschüsse und Zuweisungen MKW	2022 (in TEUR)	2023 (in TEUR)	+/- absolut	+/- in Prozent
NRW hilft Ukraine (671 11)	231	696	465	201,3
Zuschuss für den Tarifvertrag Entlastung (671 12)	0	10.000	10.000	0,00
Zuführung des Landes für Forschung und Lehre	150.622	154.731	4.109	2,73
(Davon Zuführung lfd. Betrieb (682 10))	150.286	154.608	4.322	2,88
(Davon LOM (682 10))	336	123	-213	-63,39
Zuschuss für betriebsnotwendige Kosten (682 20)	14.008	14.520	512	3,66
Zuschuss als "Krisenbewältigung" für gestiegene Energiekosten in Folge des russischen Angriffskriegs	0	4.318	4.318	0,00
Zuweisungen aus dem Rettungsschirm Corona (682 88)	24.700	18.800	-5.900	-23,89
<b>Zwischensumme sonstige Zuschüsse MKW</b>	<b>189.561</b>	<b>203.065</b>	<b>13.504</b>	<b>7,12</b>
<b>Zuschüsse MKW gesamt</b>	<b>290.293</b>	<b>279.353</b>	<b>-10.940</b>	<b>-3,77</b>

# Ausbildung

Auszubildende im UKM (in Köpfen)	2022	2023	+/- absolut
Schule für Pflegeberufe	304	274	-30
MTLA-Schule	100	97	-3
MTRA-Schule	63	66	3
Schule für Physiotherapie	60	59	-1
Schule für Diätassistenten	35	32	-3
Schule für Logopädie	46	46	0
Schule für Orthoptik	8	10	2
Schule für Gesundheits- und Krankenpflegeassistenz	13	18	5
OTA-Schule	42	38	-4
Schule für Anästhesietechnische Assistenten	22	38	16
Bäcker*in	1	1	0
Elektroniker*in der Energie-/Gebäudetechnik	2	4	2
Fachangestellte*r für Medien- und Informationsdienste	2	6	4
Fachkraft für Lagerlogistik	1	2	1
Feinwerkmechaniker*in	2	2	0
Informationselektroniker*in für Bürosystemtechnik	0	0	0
Kauffrau/Kaufmann für Büromanagement (IM)	2	3	1
Kauffrau/Kaufmann im Gesundheitswesen	18	17	-1
Köchin/Koch	3	3	0
Maler*in, Lackierer*in	3	3	0
Medizinische*r Fachangestellte*r	28	34	6
Orthopädietechnik-Mechaniker*in	11	12	1
Tierpfleger*in	6	6	0
Mechatroniker*in	2	1	-1
Anlagenmechaniker*in für Sanitär-, Heizungs- und Klimatechnik	1	1	0
Elektroniker*in – Informations- und Telekommunikationstechnik	1	1	0
Zahnmedizinische*r Fachangestellte*r	6	8	2
Zahntechniker*in	6	7	1
Bachelor of Science	0	0	0
Fachinformatiker*in Systemintegration	2	4	2
Fachinformatiker*in Anwendungsentwicklung	1	2	1
Umschüler*in Fachinformatiker*in Anwendungsentwicklung	0	0	0
Systemelektroniker*in	0	0	0
Elektroniker*in für Automatisierungstechnik	1	0	-1
Mechatroniker*in für Kältetechnik	1	1	0
Gebäudereiniger*in	0	0	0
Erzieher*in (PIA)	1	1	0
Textilreiniger*in	1	1	0
Tischler*in	2	1	-1
		44	44
<b>Summe</b>	<b>797</b>	<b>843</b>	<b>46</b>
<b>Summe ohne Bachelor</b>	<b>797</b>	<b>843</b>	<b>46</b>

# Personalaufwand (in Mio. EUR)

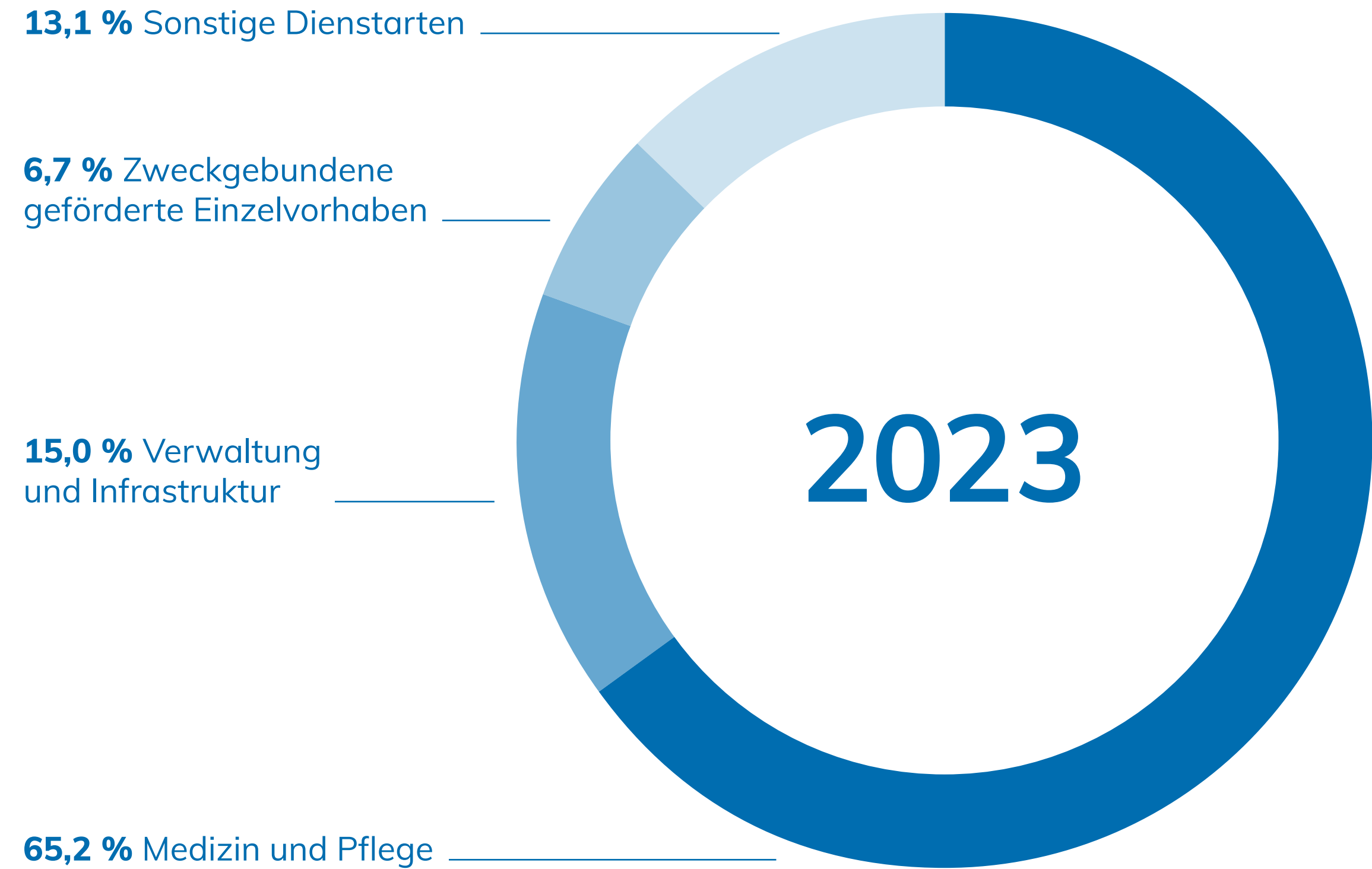
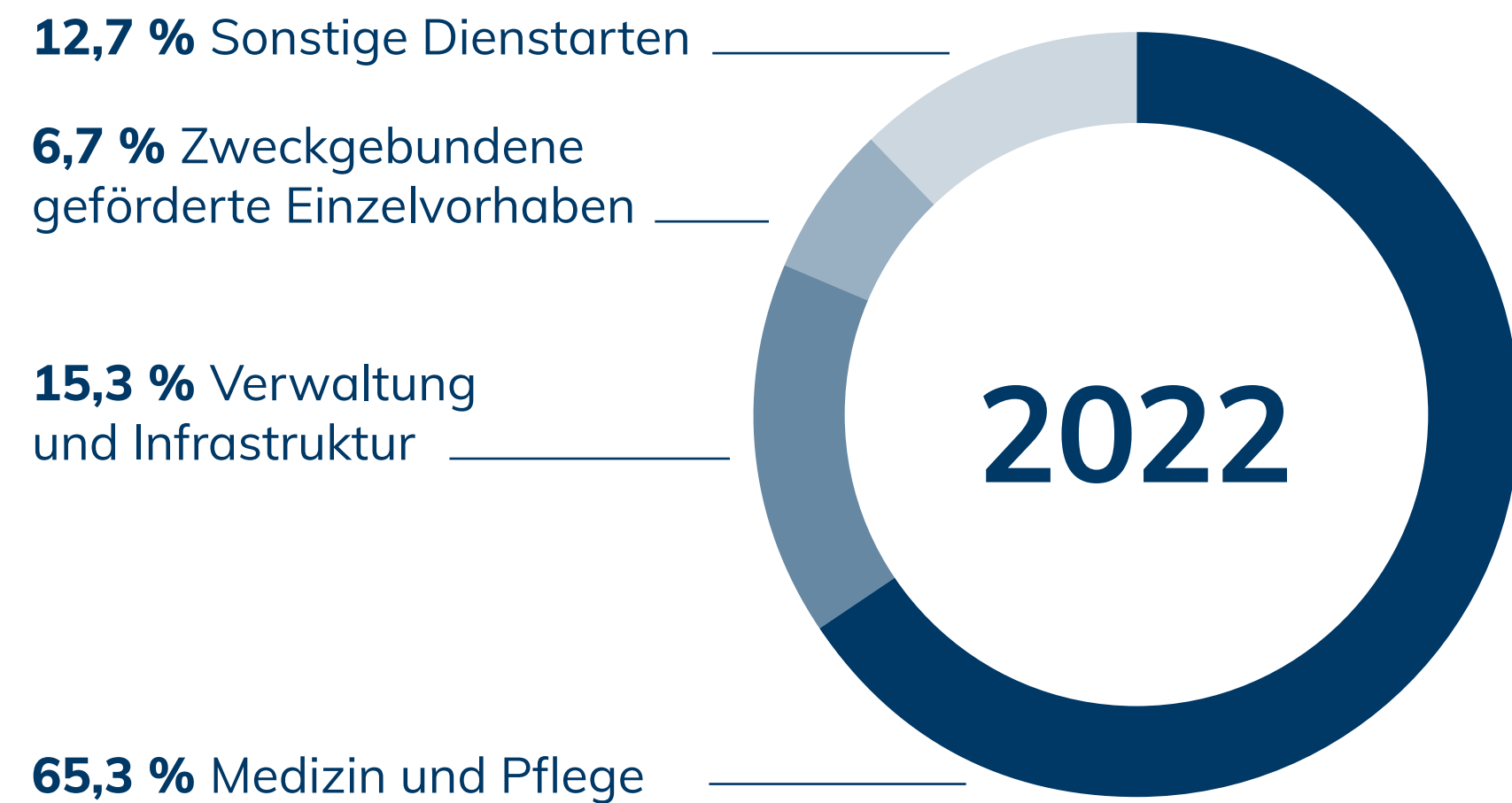
Personalkostenentwicklung	2022 (in Mio. Euro)	2023 (in Mio. Euro)	+/- absolut	+/- in Prozent
<b>A. Medizin und Pflege</b>				
Ärztlicher Dienst	155,25	153,72	-1,53	-0,98
Pflegedienst	129,74	139,02	9,28	7,16
Medizinisch-technischer Dienst	124,59	133,35	8,76	7,03
Funktionsdienst	25,14	25,44	0,30	1,19
Klinisches Hauspersonal	0,98	1,02	0,04	4,05
	<b>435,70</b>	<b>452,6</b>	<b>16,86</b>	<b>3,87</b>
<b>B. Verwaltung und Infrastruktur</b>				
Wirtschafts- und Versorgungsdienst	23,58	24,93	1,35	5,73
Technischer Dienst	4,68	4,62	-0,06	-1,28
Verwaltungsdienst	53,60	55,86	2,26	4,21
	<b>81,86</b>	<b>85,4</b>	<b>3,55</b>	<b>4,34</b>
<b>C. Sonstige Dienstarten</b>				
Sonderdienst	4,01	4,22	0,21	5,15
Sonstiges Personal	23,57	26,84	3,27	13,87
	<b>27,58</b>	<b>31,1</b>	<b>3,48</b>	<b>12,60</b>
<b>D. Sonstige Personalaufwendungen</b>	<b>15,57</b>	<b>4,15</b>	<b>-11,42</b>	<b>-73,33</b>
<b>E. Zweckgebundene geförderte Einzelvorhaben</b>	<b>38,91</b>	<b>39,74</b>	<b>0,83</b>	<b>2,13</b>
<b>Summe</b>	<b>599,62</b>	<b>612,9</b>	<b>13,30</b>	<b>2,22</b>

# Vollkräfteentwicklung

Veränderungen	2022	2023	+/- absolut	+/- in Prozent
<b>A. Medizin und Pflege</b>				
Ärztlicher Dienst*	1.103	1.110	7	0,62
Pflegedienst	1.941	2.020	79	4,06
Medizinisch-technischer Dienst	1.769	1.802	33	1,85
Funktionsdienst	355	341	-14	-4,05
Klinisches Hauspersonal	21	20	-1	-3,44
	<b>5.189</b>	<b>5.292</b>		
<b>B. Verwaltung und Infrastruktur</b>				
Wirtschafts- und Versorgungsdienst	449	443	-6	-1,43
Technischer Dienst	64	64	0	-0,47
Verwaltungsdienst	704	711	7	1,02
	<b>1.217</b>	<b>1.217</b>		
<b>C. Sonstige Dienstarten</b>				
Sonderdienst	61	58	-3	-4,90
Sonstiges Personal	952	1.006	54	5,65
	<b>1.013</b>	<b>1.064</b>	<b>51</b>	<b>5,01</b>
<b>D. Zweckgebundene geförderte Einzelvorhaben</b>	<b>533</b>	<b>541</b>		
<b>Summe</b>	<b>7.952</b>	<b>8.114</b>		

\*Aufgrund der kaufmännischen Rundung können Differenzen auftreten.

# Aktuelle Verteilung der Vollkräfte

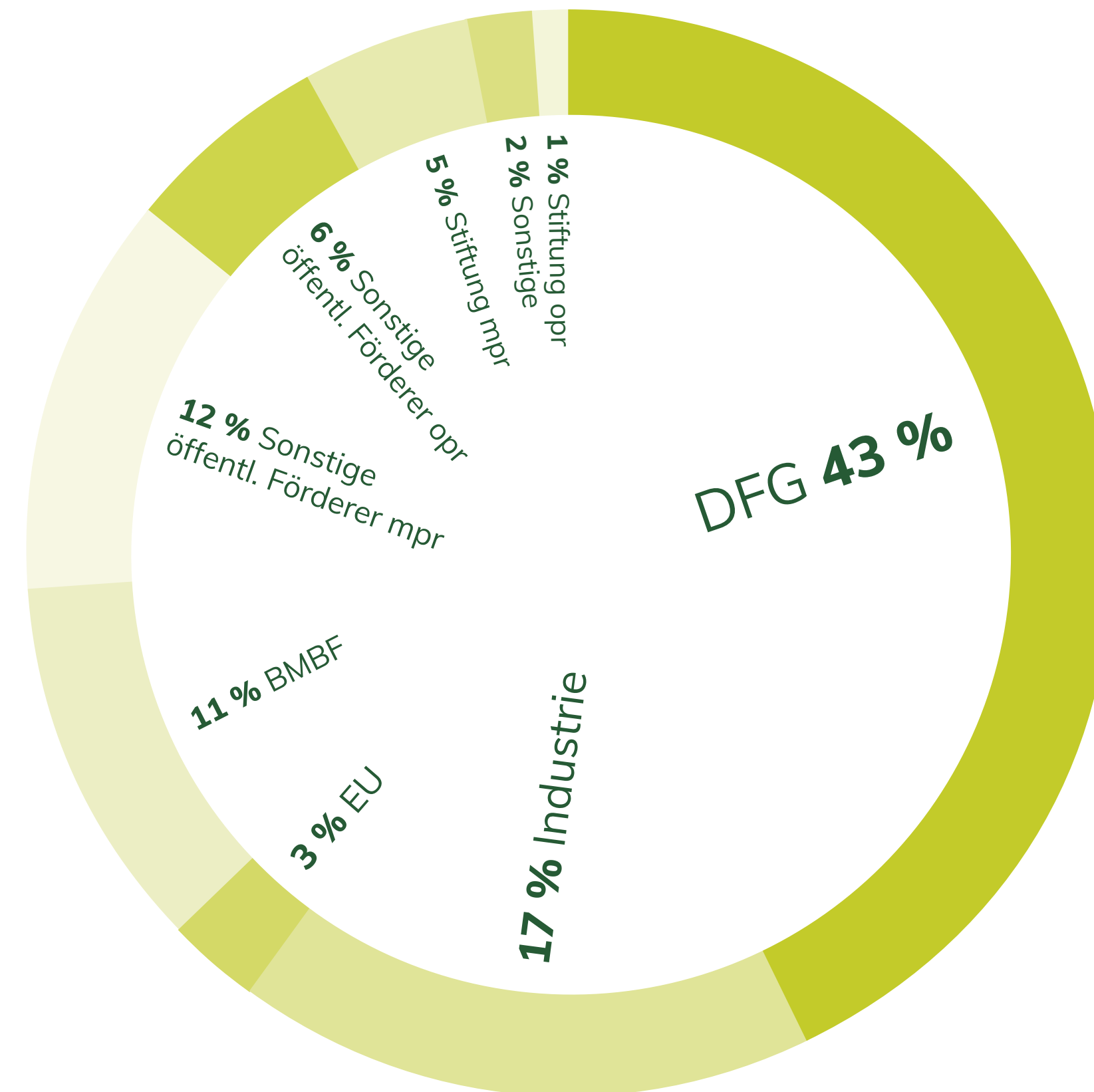




# DATEN UND FAKTEN MEDIZINISCHE FAKULTÄT

# Die Medizinische Fakultät in Zahlen

Drittmittelausgaben 2023 nach Förderrubriken



**mpr** mit Peer-Review  
**opr** ohne Peer-Review



# Relative und absolute Entwicklung

## Relative Entwicklung (Angaben in Prozent)

Förderrubrik	2020	2021	2022	2023
BMBF	10	11	9	11
DFG	42	42	42	43
EU	9	7	11	3
Industrie	19	18	17	17
Sonstige öffentliche Förderer mpr	9	9	9	12
Sonstige öffentliche Förderer opr	5	6	5	6
Sonstige	2	2	1	2
Stiftung mpr	4	4	4	5
Stiftung opr	1	1	1	1

## Absolute Entwicklung (Angaben in Euro)

Förderrubrik	2020	2021	2022	2023
BMBF	5.047.860	6.099.467	5.701.744	6.657.646
DFG	21.286.783	22.783.651	25.176.781	25.230.300
EU	4.317.343	3.871.190	6.529.043	2.057.189
Industrie	9.402.769	9.765.698	10.487.523	9.896.291
Sonstige öffentliche Förderer mpr	4.418.078	4.895.999	5.635.556	6.954.981
Sonstige öffentliche Förderer opr	2.452.786	3.264.855	2.888.421	3.525.758
Sonstige	845.205	843.900	887.611	914.041
Stiftung mpr	1.964.163	2.047.049	2.276.455	2.861.907
Stiftung opr	701.201	672.469	579.555	866.598

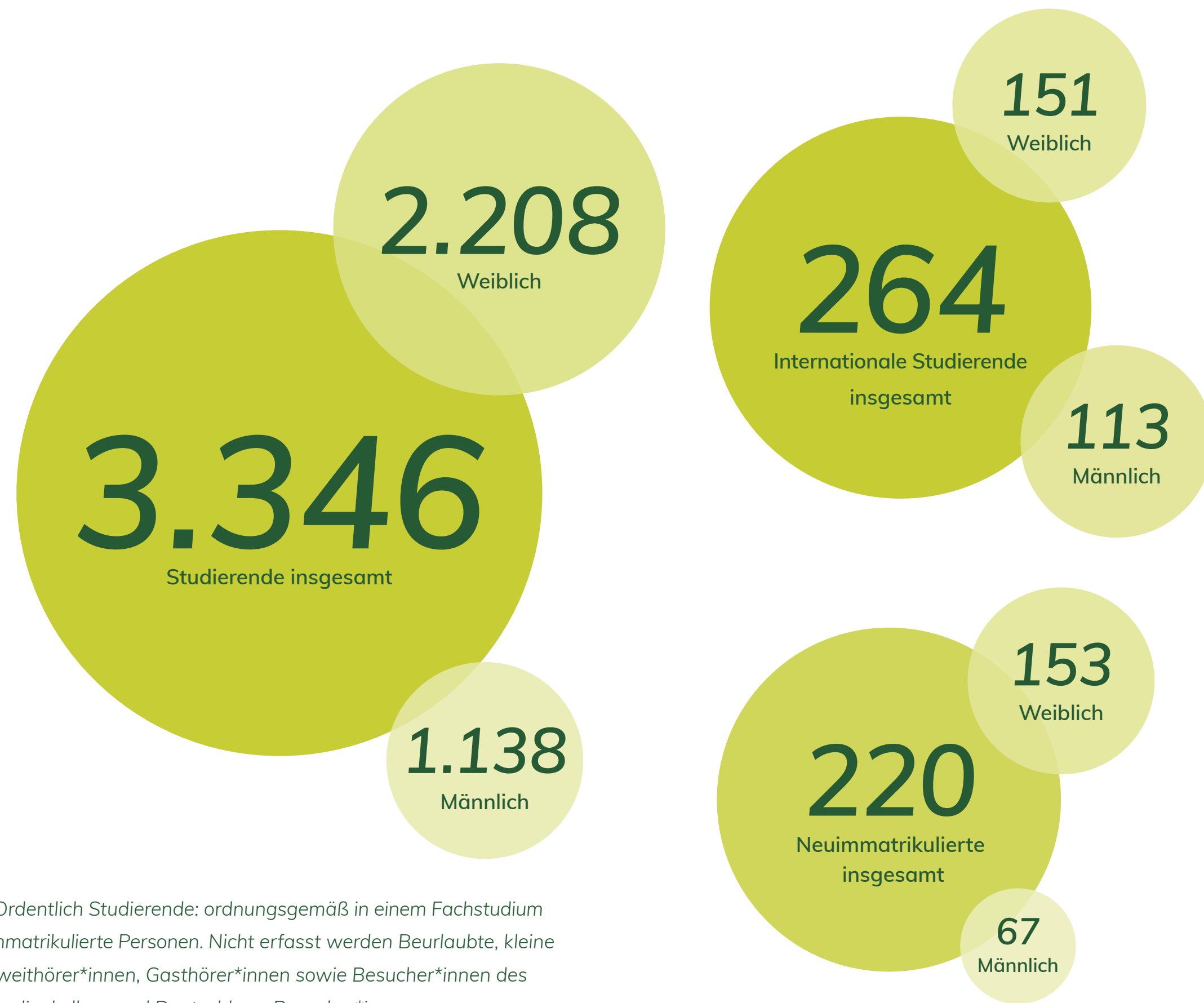
# Berufungen

Professur	Berufene*	Beginn
W3-Professur für Allgemeinmedizin	Univ.-Prof.'in Dr. med. Tanja Grammer	01.12.2023
W3-Professur für Pädiatrische Hämatologie und Onkologie	Univ.-Prof. Dr. med. Kornelius Kerl	01.11.2023
W3-Professur für Medizinische Biochemie	Univ.-Prof. Dr. rer. nat. Tim Lämmermann	01.10.2023
W3-Professur für Dermato-Onkologie	Univ.-Prof. Dr. med. Carsten Weishaupt	01.06.2023
W3-Professur für Hebammenwissenschaft	Univ.-Prof.'in Dr. rer. medic. Rainhild Schäfers	01.01.2023

# Zahl der Studierenden

im Fachbereich 05 – Medizin\*

Bezugszeitraum Sommersemester 2023



Bezugszeitraum Wintersemester 2023/2024



\*Ordentlich Studierende: ordnungsgemäß in einem Fachstudium immatrikulierte Personen. Nicht erfasst werden Beurlaubte, kleine Zweithörer\*innen, Gasthörer\*innen sowie Besucher\*innen des Studienkollegs und Deutschkurs-Besucher\*innen.

# Ausgezeichnete Medizin und Forschung

„Zukunftspreis“  
Verband der Ersatzkassen

**Helmut Ahrens**

*Institut für Ausbildung und Studienangelegenheiten (IfAS)*

„Dissertationsehrung summa cum laude“  
Universität Münster

**Amelie Alfert**

*Klinik für Kinder- und Jugendmedizin – Pädiatrische Hämatologie und Onkologie –*

„Georg Forster-Forschungsstipendium für erfahrene Wissenschaftler“  
Alexander von Humboldt-Stiftung

**Vincent Amarh**

*Institut für Hygiene*

„Lehrer des Jahres“  
Fachschaft Medizin Münster

**Peter Barth**

*Gerhard-Domagk-Institut für Pathologie*

„Förderpreis“  
Familie Mehdorn Stiftung

**Benjamin Brokinkel**

*Klinik für Neurochirurgie*

„ESPE Young Investigator Award“  
European Society for Paediatric Endocrinology

**Alexander Siegfried Busch**

*Klinik für Kinder- und Jugendmedizin –Allgemeine Pädiatrie–*

„Fellowship für Innovationen in der digitalen Hochschullehre“  
Universität Münster

**Dogus Darici**

*Institut für Anatomie und Molekulare Neurobiologie*

„AO Trauma Deutschland Nachwuchsförderung“  
AO Trauma Deutschland e. V.

**Adrian Deichsel**

*Klinik für Unfall-, Hand- und Wiederherstellungschirurgie*

„Early Career Award“  
Deutsche Gesellschaft für Psychophysiologie und ihre Anwendung

**Torge Dellert**

*Institut für Medizinische Psychologie und Systemneurowissenschaften*

„Aortenpreis“  
Deutsche Gesellschaft für Gefäßchirurgie und Gefäßmedizin

**Thorsten Eierhoff**

*Klinik für Vaskuläre und Endovaskuläre Chirurgie*

„Else Kröner-Fresenius-Stiftung“  
European Society for Paediatric Endocrinology

**Tobias Feizyh**

*Klinik für Radiologie*

„DAF Posterpreis“  
Deutsche Assoziation für Fuß und Sprunggelenk e. V.

**Stella Gartung**

*Klinik für Unfall-, Hand- und Wiederherstellungschirurgie*

„Rosemarie-Germscheid-Forschungspreis“  
Deutsche Rheuma-Liga Bundesverband e. V.

**Rebecca Hasseli-Fräbel**

*Medizinische Klinik D*

„Rudolf-Schoen-Preis“  
Deutsche Gesellschaft für Rheumatologie e. V.

**Rebecca Hasseli-Fräbel**

*Institut für Medizinische Psychologie und Systemneurowissenschaften*

„Hufeland-Preis 2022“  
Deutsche Ärzteversicherung

**Walter L. Heindel**

*Klinik für Radiologie*

„Stipendiat des Förderprogramms Medical Excellence“  
MLP

## Luca Heinemann

Medizinische Klinik A

„Dissertationsehrung summa cum laude“  
Universität Münster

## Michael David Hülskamp

Klinik für Unfall-, Hand- und Wiederherstellungschirurgie

„Lehrer des Jahres“  
Fachschaft Medizin Münster

## Kay Jüngling

Institut für Physiologie I –Neurophysiologie–

„Forschungsförderung“  
Deutsche Gesellschaft für Unfallchirurgie e. V.

## Jan Christoph Katthagen

Klinik für Unfall-, Hand- und Wiederherstellungschirurgie

„Dissertationsehrung summa cum laude“  
Universität Münster

## Lina Jenny Kolloch

Medizinische Klinik A

„Dissertationsehrung summa cum laude“  
Universität Münster

## Amelie König

Klinik für Psychische Gesundheit

„Forschungsförderung“  
Deutsche Gesellschaft für Unfallchirurgie e. V.

## Jeanette Köppe

Institut für Biometrie und Klinische Forschung

„Dissertationsehrung summa cum laude“  
Universität Münster

## Dennis Korthals

Klinik für Kardiologie II: Rhythmologie

„Wissenschaftspreis der Josef-Freitag-Stiftung“  
Deutsche Herzstiftung

## Lena Makowski

Klinik für Kardiologie I: Koronare Herzkrankheit, Herzinsuffizienz und Angiologie

„Publikationspreis“  
Else Kröner-Fresenius-Stiftung

## Melanie Meersch-Dini

Klinik für Anästhesiologie, operative Intensivmedizin und Schmerztherapie

„Hans-Heimann Preis der DGPPN“ | Deutsche Gesellschaft für Psychiatrie  
und Psychotherapie, Psychosomatik und Nervenheilkunde

## Susanne Meinert

Institut für Translationale Psychiatrie

„Dissertationsehrung summa cum laude“  
Universität Münster

## Amelie Friederike Menke

Medizinische Klinik D

„Promotionspreis der Medizinischen Fakultät Münster“  
Medizinische Fakultät der Universität Münster

## Amélie Menke

Klinik für Neurologie mit Institut für Translationale Neurologie

„Alexander von Humboldt-Forschungsstipendium für Postdoktoranden“  
Alexander von Humboldt-Stiftung

## Wendy Müller

Institut für Hygiene

„Forschungspreis“  
Deutsche Tuberculose-Sklerose-Stiftung

## Andrea Oeckinghaus

Institut für Molekulare Tumorbologie

„Alexander von Humboldt-Forschungsstipendium für Postdoktoranden“  
Alexander von Humboldt-Stiftung

## Jessica Oyie Sousa Onyeisi

Klinik für Frauenheilkunde und Geburtshilfe

„Dissertationspreis“  
Universität Münster

## Irina Osiaevi

Medizinische Klinik A

„Ehrendoktorwürde“  
Universität Würzburg

## Hans-Christian Pape

Institut für Physiologie I –Neurophysiologie–

„Dissertationsehrung summa cum laude“  
Universität Münster

## Carolin Park

„Dissertationsehrung summa cum laude“  
Universität Münster

## Michael Hubert Pöhler

„Vortragspreis“  
Kommission für Innovative Medizinische Forschung

## Jan Pützler

Klinik für Allgemeine Orthopädie und Tumororthopädie

„Maria Möller Stiftung“  
Deutsche Gesellschaft für Unfallchirurgie e. V.

## Katrin Reutter

Klinik für Kinder- und Jugendmedizin –Pädiatrische Hämatologie und Onkologie–

„Marie Skłodowska-Curie Postdoctoral Fellowship“  
Europäische Kommission

## Nadine Ritter

Institut für Genetik von Herzerkrankungen

„Franz-Köhler-Inflammation-Award“  
Deutsche Gesellschaft für Anästhesiologie und Intensivmedizin e. V.

## Jan Peter Rossaint

Klinik für Anästhesiologie, operative Intensivmedizin und Schmerztherapie

„Posterpreis“  
European Testis Workshop

## Nadja Rotte

Institut für Ethik, Geschichte und Theorie der Medizin

„Johannes Gutenberg-Stiftungsprofessur“  
Johannes Gutenberg Universität Mainz

## Bettina Schöne-Seifert

Institut für Ethik, Geschichte und Theorie der Medizin

„Dissertationsehrung summa cum laude“  
Universität Münster

## Lara Schöning

„Posterpreis“  
European Testis Workshop

## Erik Schüftan

Institut für Reproduktionsgenetik

„Dissertationsehrung summa cum laude“  
Universität Münster

## Miriam Schulte

Gerhard-Domagk-Institut für Pathologie

„Onkologischer Promotionspreis der Maria Möller Stiftung“  
Maria Möller Stiftung

## Miriam Schulte

Gerhard-Domagk-Institut für Pathologie

„Vortragspreis“  
Kommission für Innovative Medizinische Forschung

## Martin Schulze

Klinik für Allgemeine Orthopädie und Tumororthopädie

„Dissertationsehrung summa cum laude“  
Universität Münster

## Hendrik Schürmann

„Promotionspreis der Medizinischen Fakultät Münster“  
Medizinische Fakultät der Universität Münster

## Hendrik Schürmann

Institut für Zellbiologie

„Dissertationsehrung summa cum laude“  
Universität Münster

## Mariel Flavia Schwietzer

Klinik für Kardiologie I: Koronare Herzkrankheit, Herzinsuffizienz und Angiologie

„Posterpreis“  
European Testis Workshop

## Lara Marie Siebert-Kuss

Centrum für Reproduktionsmedizin und Andrologie

„Einer der weltweit meistzitierten Forscher““  
Clarivate Analytics

## Oliver Söhnlein

Institut für Experimentelle Pathologie

„Förderpreis“  
Familie Mehdorn Stiftung

## Dorothee Cäcilia Spille

Klinik für Neurochirurgie

„Zertifikat „Netzwerklabor Muskuloskelettale Regeneration“  
Deutsche Gesellschaft für Orthopädie und Unfallchirurgie e. V.

## Richard Stange

Institut für Muskuloskelettale Medizin

Dissertationsehrung summa cum laude“  
Universität Münster

## David Rene Steike

Klinik für Strahlentherapie –Radioonkologie–

„Forschungsförderung“  
Deutsche Gesellschaft für Unfallchirurgie e. V.

## Josef Stolberg-Stolberg

Klinik für Unfall-, Hand- und Wiederherstellungschirurgie

„Vortragspreis“  
Deutsche Ophthalmochirurgie

## Jens Julian Storp

Klinik für Augenheilkunde

„Promotionsstipendium“  
Deutsche Gesellschaft für Gefäßchirurgie und Gefäßmedizin

## Inka Terhorst

„Promotionspreis der Medizinischen Fakultät Münster“  
Medizinische Fakultät der Universität Münster

## Jonas Terlau

Institut für Physiologie I –Neurophysiologie–

„Posterpreis“  
Kommission für Innovative Medizinische Forschung

## Christina Teubert

Institut für Medizinische Physik und Biophysik

„Dissertationsehrung summa cum laude“  
Universität Münster

## Julius Tölle

„Ehrendoktorwürde“  
Universität Münster

## Klaus Völker

Institut für Sportmedizin

„Karl-Thomas-Preis“  
Deutsche Gesellschaft für Anästhesiologie und Intensivmedizin e. V.

## Nana-Maria Wagner

Klinik für Anästhesiologie, operative Intensivmedizin und Schmerztherapie

„Hufeland-Preis 2022“  
Deutsche Ärzteversicherung

## Stefanie Weigel

Klinik für Radiologie

„DAF Posterpreis“  
Deutsche Assoziation für Fuß und Sprunggelenk e. V.

## Franziska Wermeling

Klinik für Unfall-, Hand- und Wiederherstellungschirurgie

„Dissertationsehrung summa cum laude“  
Universität Münster

## Kai Josef Wessel

„Innovation in Research Award“ | American Society for Cell Biology

## Sara Wickström

Max-Planck-Institut für Molekulare Biomedizin  
– Abteilung Gewebebiologie und Morphogenese –

„Wissenschafts-Spendenpreis“  
Miteinander gegen Krebs

## Dorothee Wiewrodt

Klinik für Neurochirurgie

„Posterpreis“  
Deutschsprachige Mykologische Gesellschaft

## Franziska Zimbelmann

## IMPRESSUM

### Herausgeber

Universitätsklinikum Münster  
GB Unternehmenskommunikation  
Albert-Schweitzer-Campus 1  
Gebäude D5  
48149 Münster

Alexander Tanner (Leiter) und  
Marion Zahr (Stv. Leiterin)  
unternehmenskommunikation@ukmuenster.de

Wir haben alle Angaben sorgfältig auf ihre Richtigkeit geprüft.  
Dennoch entstandene Fehler bitten wir zu entschuldigen.

Münster, Juli 2024

