

# Allgemeine Hinweise

- Veranstalter

Klinik für Hals-, Nasen- und Ohrenheilkunde, UKM
- Direktorin

Univ.-Prof. Dr. med. Claudia Rudack
- Tagungsort

Hörsaal Klinik für Hals-, Nasen- und Ohrenheilkunde, UKM  
Kardinal-von-Galen-Ring 10, 48149 Münster
- Präparierübungen

Prosektur Anatomie der Med. Fakultät Münster, Vesaliusweg 2, 48149 Münster
- Wissenschaftliche Leitung

Priv.-Doz. Dr. med. Achim Georg Beule
- Info/Anmeldung

www.ukm-akademie.de oder per E-Mail an: [akademie@ukmuenster.de](mailto:akademie@ukmuenster.de)  
(Bitte geben Sie dabei an, ob Sie am Abendessen teilnehmen).  
Die Veranstaltung richtet sich an medizinisches Fachpersonal. Eine Anmeldung bis zum **23.10.2024** ist erforderlich, da die Teilnehmer\*innenzahl begrenzt ist.  
Unangemeldete Teilnehmer\*innen können leider nicht berücksichtigt werden. Wir bitten um Verständnis. Mit Ihrer Anmeldung akzeptieren Sie unsere Datenschutzbestimmungen. Diese finden Sie auf [www.ukm-akademie.de](http://www.ukm-akademie.de)

- Ansprechpartnerin

Michaela Geng  
T +49 251 83-57758  
[hno.org@ukmuenster.de](mailto:hno.org@ukmuenster.de)
- Kursgebühren

900,00 € (inkl. Verpflegung)  
Über die Kursgebühren erhalten Sie eine Rechnung. Bitte geben Sie dazu bei der Anmeldung Ihre Rechnungsanschrift an.
- Zertifizierung

Die Zertifizierung durch die Ärztekammer Westfalen-Lippe wird angestrebt.

Mit freundlicher Unterstützung von



1.400,00 € + Material



1.100,00 €



1.100,00 €



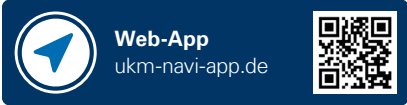
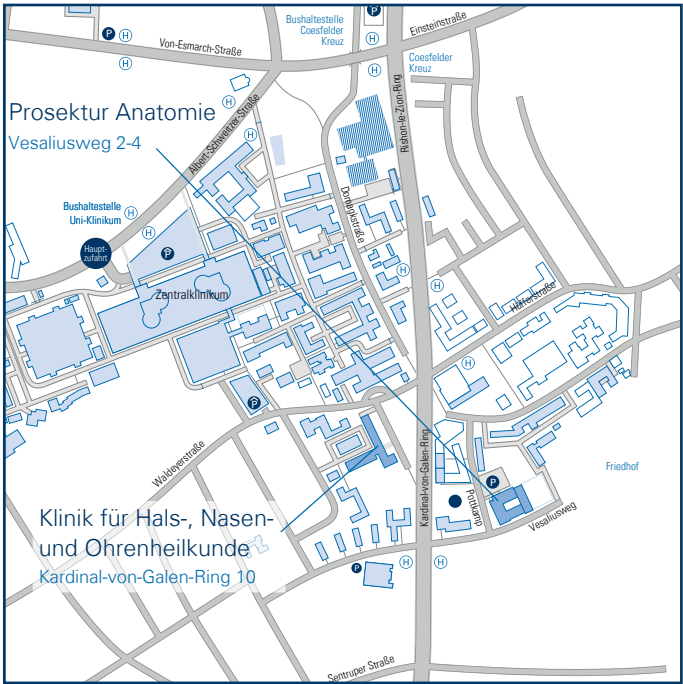
1.100,00 € + Material

Medtronic

Material

Der Betrag richtet sich je nach Umfang des eingeräumten Werbezweckes.  
Stand: 21.05.2024

# Veranstaltungsorte



## Adressen

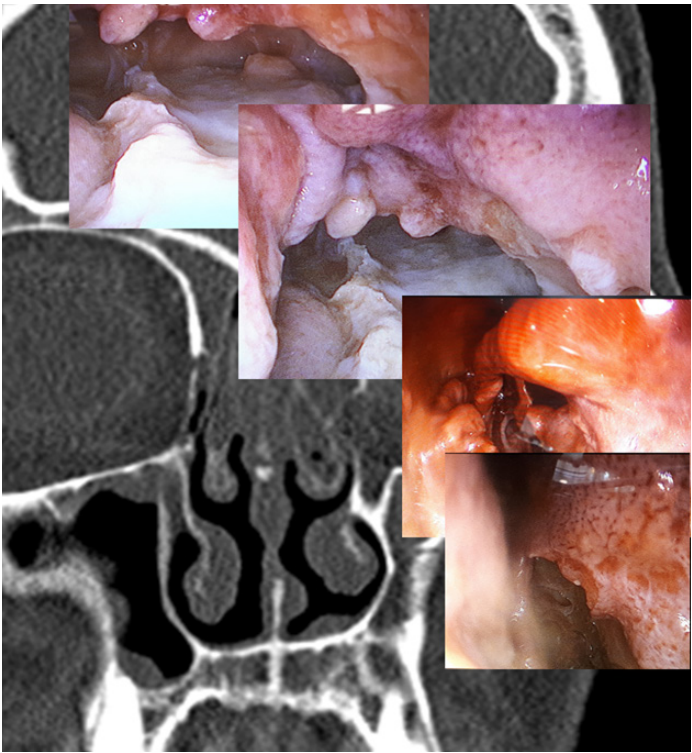
- Universitätsklinikum Münster  
Klinik für Hals-, Nasen- und Ohrenheilkunde  
Kardinal-von-Galen-Ring 10, 48149 Münster
- Prosektur Anatomie der Med. Fakultät Münster  
Vesaliusweg 2, 48149 Münster



Impressum  
Herausgeber: Universitätsklinikum Münster, GB Unternehmenskommunikation,  
T +49 251 83-55555, [unternehmenskommunikation@ukmuenster.de](mailto:unternehmenskommunikation@ukmuenster.de)



## Klinik für Hals-, Nasen- und Ohrenheilkunde



## Münsteraner Kurs zur endoskopischen Anatomie der Nasennebenhöhlen

08. - 09. November 2024  
Präparierkurs mit OP-Demonstrationen

# Grußwort

Liebe Kolleginnen und Kollegen,

sehr herzlich dürfen wir Sie zum [5. Münsteraner Kurs der endoskopischen Anatomie](#) der Nasennebenhöhlen einladen.

Dieser Kurs richtet sich an alle Weiterbildungsassistent\*innen und Fachärzt\*innen der HNO-Heilkunde, die anhand der angebotenen strukturierten Beiträge inkl. Videos und Präparationsübungen ihre Kenntnisse und Fertigkeiten der funktionellen Chirurgie der Nasennebenhöhle bis hin zur Tumorchirurgie, der Beherrschung typischer Komplikationen und dem perioperativen Management erweitern wollen.

Wir danken der Prosektur Anatomie der Medizinischen Fakultät Münster und deren Leiter Prof. Dr. Wolfgang Knabe, für die hervorragenden Präpariermöglichkeiten. Die Präparation erfolgt in Zweiergruppen, d.h. jede\*r Teilnehmer\*in erhält ein Nasennebenhöhlensystem zur Präparation. Mit Prof. Ulrike Bockmühl (Kassel), Prof. Martin Laudien (Kiel) und Prof. Werner Hosemann (Stralsund) konnten anerkannte externe Dozenten gewonnen werden.

Wir würden uns freuen, Sie im herbstlichen Münster begrüßen zu dürfen!  
Mit freundlichen Grüßen

  
Univ.-Prof. Dr.  
Claudia Rudack

  
Priv.-Doz. Dr.  
Achim Georg Beule

# Programm, 08. November 2024

Klinik für Hals-, Nasen- und Ohrenheilkunde, Hörsaal

## Freitag, 08. November 2024

Vorträge mit OP-Demonstrationen anhand von Video-Sequenzen

9.00 Uhr	Begrüßung
9.15-9.45 Uhr	<a href="#">Anatomie der Nasennebenhöhlen aus der Sicht der endoskopischen Chirurgie</a>
9.45-10.15 Uhr	<a href="#">Präoperatives Management inkl. CT-Checkliste und OP-Aufklärung</a>
10.15-10.45 Uhr	Kaffeepause
10.45-11.30 Uhr	<a href="#">Die Siebbein-Teileingriffe bis zur kompletten Ethmoidektomie und Umgang mit der mittleren Nasenmuschel</a>
11.30-12.00 Uhr	<a href="#">Die endonasale Kieferhöhlenfensterung prälakrimaler Zugang</a>
12.00-12.15 Uhr	<a href="#">Die endonasale Keilbeinhöhlenchirurgie</a>
12.15-12.45 Uhr	<a href="#">Die endonasale Chirurgie der Stirnhöhle</a>
12.45-13.15 Uhr	Diskussion

13.15-14.15 Uhr	Mittagspause
14.15-14.45 Uhr	<a href="#">Endonasale Dakryozystorhinostomie und transnasale Orbitachirurgie</a>
14.45-15.30 Uhr	<a href="#">Differential-Indikation und Technik der endonasalen Tumorchirurgie</a>
15.30-16.00 Uhr	Kaffeepause
16.00-16.30 Uhr	<a href="#">Nachbehandlung nach Nasennebenhöhleneingriffen</a>
16.30-17.15 Uhr	<a href="#">Komplikationen und Komplikationsmanagement der endonasalen Nasennebenhöhlenchirurgie</a>
17.15-17.45 Uhr	<a href="#">Rezidiv nach NNH-OP</a>
17.45-18.30 Uhr	<a href="#">Einweisung in die Präparierplätze mit Instrumentenkunde</a>
18.30 Uhr	Begrüßungsabend mit Abendessen

# Programm, 09. November 2024/Referent\*innen

Präpariersaal der Prosektur Anatomie, Med. Fakultät

## Samstag, 09. November 2024

Präparierübungen an der Thiel-fixierten Leiche

8.00 Uhr	Begrüßung
8.15-14.30 Uhr	Präparierübungen
11.00 Uhr	Kaffeepause
14.30 Uhr	Auswertung und Kursevaluation
15.00 Uhr	Kursende

## Referent\*innen

[Priv.-Doz. Dr. Achim Georg Beule](#)  
Klinik für Hals-, Nasen- und Ohrenheilkunde, UKM

[Prof. Dr. med. Ulrike Bockmühl](#)  
HNO-Klinikum Kassel

[Prof. Dr. med. habil. Werner Hosemann](#)  
Universitätsklinikum Greifswald

[Prof. Dr. med. Martin Laudien](#)  
Universitätsklinikum Kiel

[Univ.-Prof. Dr. med. Claudia Rudack](#)  
Klinik für Hals-, Nasen- und Ohrenheilkunde, UKM