

# Allgemeine Hinweise

**Veranstalter** Klinik für Hals-, Nasen- und  
Ohrenheilkunde, UKM

**Direktorin** Univ.-Prof. Dr. med. Claudia Rudack

**Tagungsort** Haus Terfloth, Tondernstraße 15-17  
48149 Münster

**Präparierübungen** Prosektur Anatomie der Med. Fakultät  
Münster, Vesaliusweg 2-4, 48149 Münster

**Wissenschaftliche  
Leitung** Priv.-Doz. Dr. med. Achim Georg Beule

**Info/Anmeldung** [www.ukm-akademie.de](http://www.ukm-akademie.de) oder per E-Mail  
an: [akademie@ukmuenster.de](mailto:akademie@ukmuenster.de)  
(Bitte geben Sie dabei an, ob Sie am Abend-  
essen teilnehmen).

Die Veranstaltung richtet sich an medizi-  
nisches Fachpersonal. Eine Anmeldung  
bis zum **23.10.2024** ist erforderlich, da die  
Teilnehmer\*innenzahl begrenzt ist.  
Unangemeldete Teilnehmer\*innen können  
leider nicht berücksichtigt werden. Wir  
bitten um Verständnis. Mit Ihrer Anmel-  
dung akzeptieren Sie unsere Datenschutz-  
bestimmungen. Diese finden Sie auf  
[www.ukm-akademie.de](http://www.ukm-akademie.de)

**Ansprechpartnerin** Michaela Geng  
T +49 251 83-57758  
[hno.org@ukmuenster.de](mailto:hno.org@ukmuenster.de)

**Kursgebühren** 900,00 € (inkl. Verpflegung)  
Über die Kursgebühren erhalten Sie eine  
Rechnung. Bitte geben Sie dazu bei der  
Anmeldung Ihre Rechnungsanschrift an.

**Zertifizierung** Die Zertifizierung durch die Ärztekammer  
Westfalen-Lippe ist mit 18 Fortbildungs-  
punkten (Kategorie: C) zertifiziert.

Mit freundlicher Unterstützung von



1.400,00 € + Material



1.100,00 €



1.100,00 € + Material



500,00 €



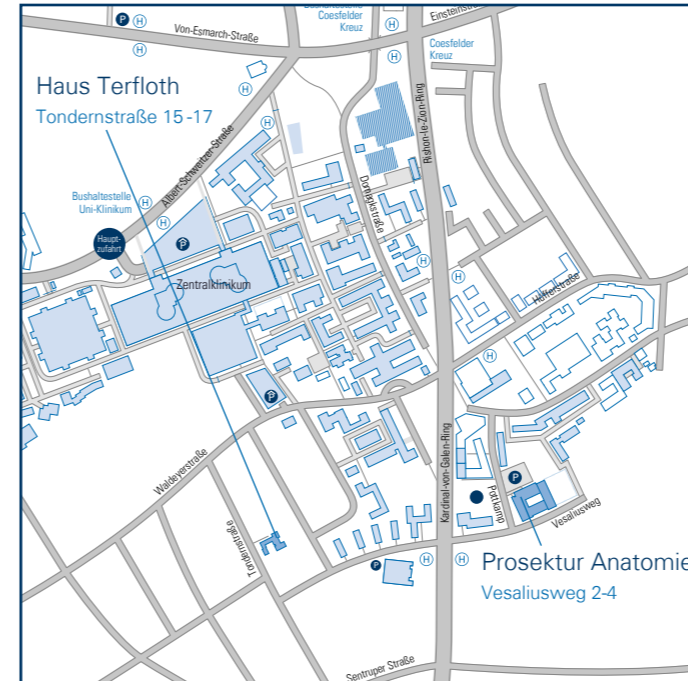
Material



Material

Der Betrag richtet sich je nach Umfang des eingeräumten Werbezweckes.  
Stand: 22.08.2024

# Veranstaltungsorte



## Adressen

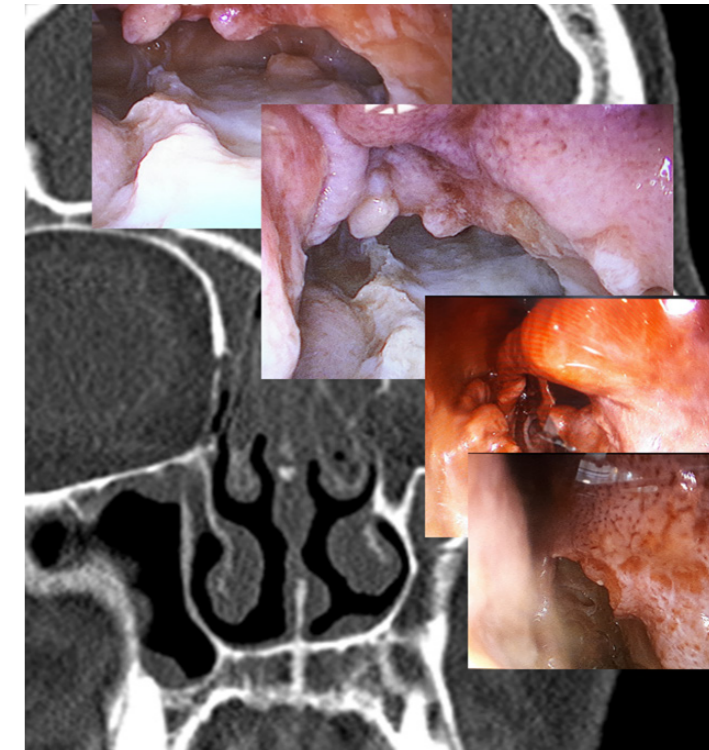
- Haus Terfloth, Tondernstraße 15-17, 48149 Münster
- Prosektur Anatomie der Med. Fakultät Münster  
Vesaliusweg 2-4, 48149 Münster



**Impressum**  
Herausgeber: Universitätsklinikum Münster, GB Unternehmenskommunikation,  
T +49 251 83-55555, [unternehmenskommunikation@ukmuenster.de](mailto:unternehmenskommunikation@ukmuenster.de)



## Klinik für Hals-, Nasen- und Ohrenheilkunde



## Münsteraner Kurs zur endoskopischen Anatomie der Nasennebenhöhlen

08. - 09. November 2024  
Präparierkurs mit OP-Demonstrationen

## Grußwort

Liebe Kolleginnen und Kollegen,

sehr herzlich dürfen wir Sie zum [5. Münsteraner Kurs der endoskopischen Anatomie](#) der Nasennebenhöhlen einladen.

Dieser Kurs richtet sich an alle Weiterbildungsassistent\*innen und Fachärzt\*innen der HNO-Heilkunde, die anhand der angebotenen strukturierten Beiträge inkl. Videos und Präparationsübungen ihre Kenntnisse und Fertigkeiten der funktionellen Chirurgie der Nasennebenhöhle bis hin zur Tumorchirurgie, der Beherrschung typischer Komplikationen und dem perioperativen Management erweitern wollen.


Wir danken der Prosektur Anatomie der Medizinischen Fakultät Münster und deren Leiter Prof. Dr. Wolfgang Knabe für die hervorragenden Präpariermöglichkeiten. Die Präparation erfolgt in Zweiergruppen, d.h. jede\*r Teilnehmer\*in erhält ein Nasennebenhöhlensystem zur Präparation. Mit Prof. Ulrike Bockmühl (Kassel), Prof. Martin Laudien (Kiel) und Prof. Werner Hosemann (Stralsund) konnten anerkannte externe Dozenten gewonnen werden.

Wir würden uns freuen, Sie im herbstlichen Münster begrüßen zu dürfen!

Mit freundlichen Grüßen



Univ.-Prof. Dr. med.  
Claudia Rudack



Priv.-Doz. Dr. med.  
Achim Georg Beule

## Programm, 08. November 2024

Haus Terfloth

### Freitag, 08. November 2024

Vorträge mit OP-Demonstrationen anhand von Video-Sequenzen

9.00 Uhr Begrüßung

9.15-9.45 Uhr [Anatomie der Nasennebenhöhlen aus der Sicht der endoskopischen Chirurgie](#)

9.45-10.15 Uhr [Präoperatives Management inkl. CT-Checkliste und OP-Aufklärung](#)

10.15-10.45 Uhr Kaffeepause

10.45-11.30 Uhr [Die Siebbein-Teileingriffe bis zur kompletten Ethmoidektomie und Umgang mit der mittleren Nasenmuschel](#)

11.30-12.00 Uhr [Die endonasale Kieferhöhlenfensterung prälakrimaler Zugang](#)

12.00-12.15 Uhr [Die endonasale Keilbeinhöhlenchirurgie](#)

12.15-12.45 Uhr [Die endonasale Chirurgie der Stirnhöhle](#)

12.45-13.15 Uhr Diskussion

13.15-14.15 Uhr Mittagspause

14.15-14.45 Uhr [Endonasale Dakryozystorhinostomie und transnasale Orbitachirurgie](#)

14.45-15.30 Uhr [Differential-Indikation und Technik der endonasalen Tumorchirurgie](#)

15.30-16.00 Uhr Kaffeepause

16.00-16.30 Uhr [Nachbehandlung nach Nasennebenhöhleneingriffen](#)

16.30-17.15 Uhr [Komplikationen und Komplikationsmanagement der endonasalen Nasennebenhöhlenchirurgie](#)

17.15-17.45 Uhr [Rezidiv nach NNH-OP](#)

17.45-18.30 Uhr [Einweisung in die Präparierplätze mit Instrumentenkunde](#)

19.00 Uhr Begrüßungsabend mit Abendessen

## Programm, 09. November 2024/

### Referent\*innen

Präpariersaal der Prosektur Anatomie, Med. Fakultät

### Samstag, 09. November 2024

Präparierübungen an der Thiel-fixierten Leiche

8.00 Uhr Begrüßung

8.15-14.30 Uhr [Präparierübungen](#)

11.00 Uhr Kaffeepause

14.30 Uhr [Auswertung und Kursevaluation](#)

15.00 Uhr Kursende

### Referent\*innen

Priv.-Doz. Dr. med. Achim Georg Beule  
Klinik für Hals-, Nasen- und Ohrenheilkunde, UKM

Prof. Dr. med. Ulrike Bockmühl  
HNO-Klinikum Kassel

Prof. Dr. med. habil. Werner Hosemann  
Universitätsklinikum Greifswald

Prof. Dr. med. Martin Laudien  
Universitätsklinikum Kiel

Univ.-Prof. Dr. med. Claudia Rudack  
Klinik für Hals-, Nasen- und Ohrenheilkunde, UKM