

**Veranstalter** Klinik für Neurologie mit Institut für Translationale Neurologie, UKM

**Wissenschaftliche Leitung** Priv.-Doz. Dr. med. Antje Schmidt-Pogoda

Klinik für Neurologie mit Institut für Translationale Neurologie

**DEGUM-Kursleiter** Priv.-Doz. Dr. med. Ralf Dittrich  
Niels-Stensen-Kliniken  
Marienhospital Osnabrück

**Organisation und Anmeldung** Bis 26.08.2024 online unter:  
[www.ukm-akademie.de](http://www.ukm-akademie.de) oder  
per Mail an: [akademie@ukmuenster.de](mailto:akademie@ukmuenster.de)  
Die Veranstaltung richtet sich an  
medizinisches Fachpersonal.

**Teilnahmegebühr** 250,00 € (inkl. Imbiss/Getränke)

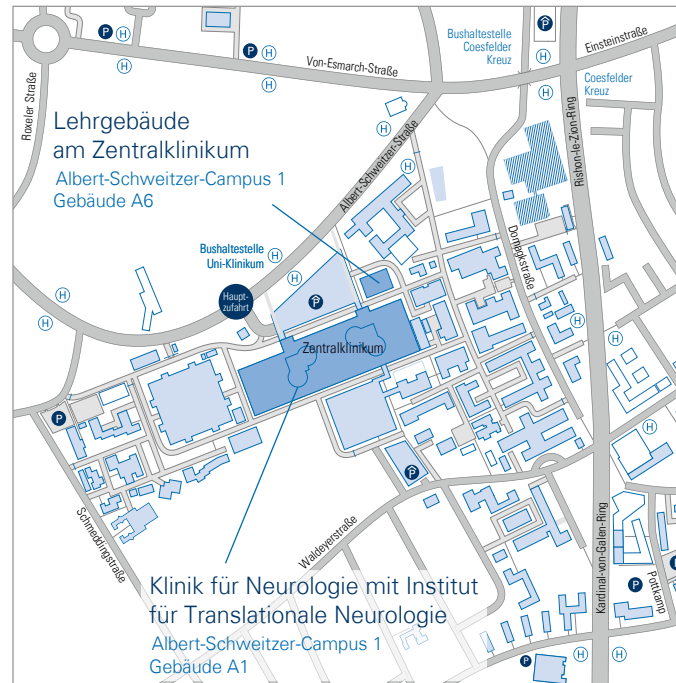
**Zertifizierung** Die Zertifizierung bei der DEGUM und der ÄKWL ist beantragt.

Mit freundlicher Unterstützung von  **Alnylam**  
PHARMACEUTICALS 1.700,00 €

 **Boehringer Ingelheim** 1.100,00 €

Esaote Biomedica Deutschland GmbH Bereitstellung eines Ultraschallgerätes

Der Betrag richtet sich je nach Umfang des eingeräumten Werbezweckes.  
Stand: 15.07.2024



## Veranstaltungsort Vorträge

Lehrgebäude am Zentralklinikum  
Albert-Schweitzer-Campus 1, Gebäude A6, B1-B4  
48149 Münster

## Veranstaltungsort praktische Übungen

Klinik für Neurologie mit Institut für Translationale Neurologie  
Albert-Schweitzer-Campus 1, Gebäude A1, Ebene 05 West  
48149 Münster


 **Web-App**  
[ukm-navi-app.de](http://ukm-navi-app.de)



### Impressum

Herausgeber: Universitätsklinikum Münster, GB Unternehmenskommunikation  
T +49 251 83-55555, [unternehmenskommunikation@ukmuenster.de](mailto:unternehmenskommunikation@ukmuenster.de)

## Klinik für Neurologie mit Institut für Translationale Neurologie



## Münsteraner Ultraschall-Workshop 2024

Refresherkurs „Spezielle Neurologische Ultraschalldiagnostik“  
Mittwoch, 11. September 2024, 13.10-19.15 Uhr


# Einladung

## Liebe Kolleginnen und Kollegen,

auch in diesem Jahr möchten wir Sie wieder herzlich zu unserem traditionellen Ultraschall-Refresher-Kurs einladen. Es wird praktische Übungen in Kleingruppen an Patient\*innen mit spannenden Gefäßbefunden geben. Zudem haben wir ein vielfältiges und für Sie hoffentlich interessantes Vortragsprogramm zusammengestellt.


Für die Vorträge konnten wir hochkarätige Vortragende aus der Neurologie und unseren kooperierenden Fachdisziplinen gewinnen, die ihre Expertise und neuesten Erkenntnisse mit uns teilen werden. Das Programm umfasst spannende Themen wie die Behandlung der Karotisstenose aus chirurgischer und interventioneller Sicht, die Nervensonografie bei Polyneuropathien, die aktuelle Studienlage zur Diagnostik und Therapie von Dissektionen der Halsarterien sowie neue Leitlinien zum Vorgehen bei entzündlichen Schlaganfallursachen. Zwischen den Vorträgen ist Zeit für Diskussionen eingeplant, um aufkommende Fragen im kollegialen Austausch klären zu können.

Wir freuen uns auf Ihre Teilnahme und einen regen Austausch!



Univ.-Prof. Dr. med. Heinz Wiendl

Klinik für Neurologie mit  
Institut für Translationale Neurologie



Priv.-Doz. Dr. med.  
Antje Schmidt-Pogoda

Klinik für Neurologie mit  
Institut für Translationale Neurologie



Priv.-Doz. Dr. med.  
Ralf Dittrich  
Niels-Stensen-Kliniken,  
Marienhospital Osnabrück

# Programm

Mittwoch, 11.09.2024

ab 12.30 Uhr Registrierung

## Teil 1 Vorträge & Diskussionen

- 13.10 Uhr Begrüßung & Moderation
- 13.15 Uhr Behandlung der symptomatischen Karotisstenose aus gefäßchirurgischer Sicht  
[Alexander Oberhuber](#)
- 13.30 Uhr Behandlung der symptomatischen Karotisstenose aus neurointerventioneller Sicht  
[Christian-Paul Stracke](#)
- 13.45 Uhr Gemeinsame Diskussion zur Behandlung der Karotisstenose
- 14.00 Uhr Einsatz der Nervensonografie bei Polyneuropathien  
[Matthias Schilling](#)
- 14.30 Uhr Kaffeepause
- 15.00 Uhr State of the Art in Diagnostik und Therapie von Dissektionen der Halsarterien  
[Ralf Dittrich](#)
- 15.30 Uhr Entzündliche Schlaganfallursachen – Neue Leitlinien und der Stellenwert der Ultraschalldiagnostik  
[Antje Schmidt-Pogoda](#)
- 16.00 Uhr Wechsel Klinik für Neurologie und Pause

## Teil 2 Praktische Übungen

(jeweils 5-6 Teilnehmer\*innen pro Tutor\*in)

- 16.45 Uhr Praktische Übungen in Kleingruppen Teil 1
- 17.45 Uhr Pause und Imbiss
- 18.15 Uhr Praktische Übungen in Kleingruppen Teil 2
- 19.15 Uhr Zertifikatsausgabe

# Referent\*innen

## DEGUM-Kursleiter

Priv.-Doz. Dr. med. Ralf Dittrich

## Vortragende/Tutor\*innen

Niels-Stensen-Kliniken, Marienhospital Osnabrück  
Priv.-Doz. Dr. med. Ralf Dittrich

Klinik für Neurologie mit  
Institut für Translationale Neurologie, UKM

Dr. med. [Stephan Hause](#)

[Andrea Klein](#)

[Anke Mense](#)

[Raoul Sauer](#)

Priv.-Doz. Dr. med. [Antje Schmidt-Pogoda](#)

Prof. Dr. med. [Matthias Schilling](#)

Klinik für vaskuläre und endovaskuläre Chirurgie, UKM  
Univ.-Prof. Dr. med. [Alexander Oberhuber](#)

Klinik für Radiologie, UKM

Priv.-Doz. Dr. med. [Christian-Paul Stracke](#)